


Japon Kalite ve Teknolojisi İklimsa Güvencesiyle

Tek bir dış üniteye 6 adede kadar iç ünite ile bağlanabilen
Mitsubishi multi klimalar.



ile



x6

Multi Klimalar

MITSUBISHI HEAVY INDUSTRIES TEKNOLOJİSİ
YÜKSEK ENERJİ VERİMLİLİĞİ VE GÜVENİLİRLİĞİ İLE

4 MEVSİM SİZİNLE!

Mitsubishi Heavy Industries Klimaların Sunduğu Avantajlar:

Yüksek enerji tasarrufu sayesinde elektrik faturası artık sorun değil.

Üstün kalite standartları ile güvenilirlik ve sağlamlık her daim sizinle.





Multi klimalar ile konfor istediğiniz her odada!

Yenilikçi Mitsubishi Heavy Industries Multi sistem klimalar, sahip olduğu özellikleri ile size üstün bir iklimlendirme fırsatı sunar.

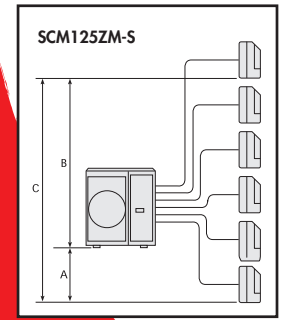
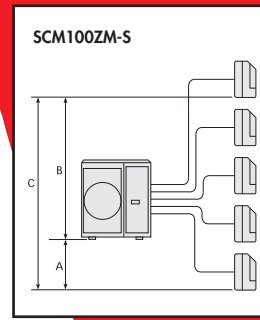
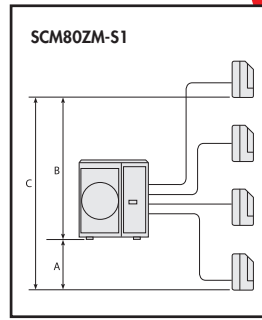
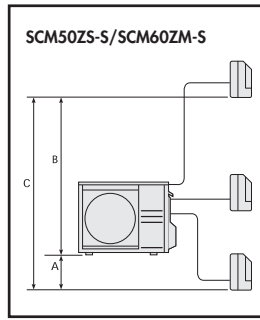
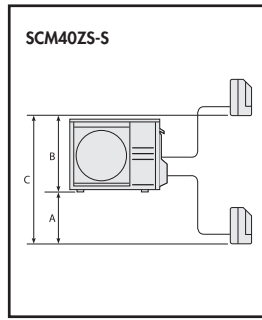
Multi split sistem ile kapasitesi 2,0 kW'dan 7,1 kW'a kadar değişen 6 adet iç ünite, tek bir dış üniteye bağlanabilir.



Borulama Uzunluğu

Tabloda çeşitli dış üniteler için maksimum borulama uzunlukları ve maksimum yükseklik farkları belirtilmiştir.

	SCM40ZS-S	SCM50ZS-S1/SCM60ZM-S1	SCM80ZM-S1	SCM100/125ZM-S
Tek bir iç ünite için uzunluk	25 m'den az	25 m'den az	25 m'den az	25 m'den az
Tüm odalar için toplam uzunluk	30 m'den az	40 m'den az	70 m'den az	90 m'den az
Yükseklik Farkı	İç ünite aşağıda (A)	15 m'den az	15 m'den az	20 m'den az
	İç ünite yukarıda (B)	15 m'den az	15 m'den az	20 m'den az
	İç ünitelerin maksimum yükseklik farkı (C)	25 m'den az	25 m'den az	25 m'den az
Ek soğutkan şarjı gerektirmeyen boru uzunluğu	30 m	40 m	40 m	50 m



Dış Ünite Teknik Özellikler

Model		2 Oda için	3 Oda için		4 Oda için	5 Oda için	6 Oda için		
Fonksiyon		SCM40ZS-S	SCM50ZS-S1	SCM60ZM-S1	SCM80ZM-S1	SCM100ZM-S	SCM125ZM-S		
Güç Kaynağı		1Ph, 220 - 240V, 50Hz							
Kapasite Soğutma (Min~Max)		kW	4.0 (1.5~5.9)	5.0 (1.8~7.1)	6.0 (1.8~7.5)	8.0 (1.8~9.2)	10.0 (1.8~12.0)	12.5 (1.8~14.0)	
Kapasite Isıtma (Min~Max)		kW	4.5 (1.3~6.3)	6.0 (1.4~7.5)	6.8 (1.5~7.8)	9.3 (1.5~9.8)	12.0 (1.5~13.5)	13.5 (1.5~14.0)	
Enerji Tüketimi		Soğutma	kW	0.84 (0.59~2.13)	1.05 (0.60~2.15)	1.43 (0.50~2.39)	1.95 (0.48~2.83)	2.86 (0.65~4.03)	3.90 (0.65~4.80)
		Isıtma	kW	0.90 (0.54~1.70)	1.21 (0.55~2.58)	1.45 (0.60~3.00)	2.26 (0.60~3.43)	2.93 (0.70~3.40)	3.25 (0.70~3.42)
EER	Soğutma		4.76	4.76	4.20	4.10	3.50	3.21	
COP	Isıtma		5.00	4.96	4.69	4.12	4.10	4.15	
Çalışma Akımı		A	14	14	17	20	29	29	
Ses Güç Seviyesi		Soğutma	62	61	63	66	68	69	
		Isıtma	64	63	65	66	71	72	
Ses Basınç Seviyesi	İç Ünite	Soğutma	48	48	50	54	56	57	
		Isıtma	50	50	52	54	59	60	
Hava Debisi	İç Ünite	Soğutma	m ³ /min	32.5	41.0	42.0	56.0	75.0	75.0
		Isıtma	m ³ /min	32.5	41.0	42.0	56.0	75.0	82.0
Boyutlar		Yükseklik X Genişlik X Derinlik	mm	595x780 (+90)x290	640x850 (+65)x290	750x880 (+73)x340	945x970 (+73)x370		
Net Ağırlık		kg	42.0	49.0	49.5	62.0	92.0		
Soğutucu	Tipi/GWP		R410A/2088			R410A/2088	R410A/2088		
	Gaz Şarjı	kg/TCO ₂ Eq	1.9/3.967	2.5/5.22		3.15/6.577	6.0/12.528		
Bağlanlı Boru Çapları		Sıvı	ø mm	6.35 (1/4")x2	6.35 (1/4")x3	6.35 (1/4")x4	6.35 (1/4")x5	6.35 (1/4")x6	
		Gaz	ø mm	9.52 (3/8")x2	9.52 (3/8")x3	9.52 (3/8")x4	9.52 (3/8")x5	9.52 (3/8")x6	
Dış Ortam Çalışma Sıcaklık Aralığı		Soğutma	°C	-15~43		-15~43	-15~43		
		Isıtma	°C	-15~24		-15~24	-15~24		
Bağlanabilir İç Ünite Sayısı			2	Min.2~Max.3	Min.2~Max.3	Min.2~Max.4	Min.4*~Max.5	Min.4*~Max.6	
Toplam İç Ünite Kapasitesi		kW	6.0	8.5	11.0	13.5	16.0	19.5	

SRK71ZR+SRK71ZR kombinasyonunda sadece 2 iç ünite bağlanabilir. SRK-ZSX, SRK71ZR & FDE50VH kombinasyonunda sadece 3 iç ünite bağlanabilir. İç ünitelerin toplam bağlantı kapasitesi 100-160 arasında olmalıdır.

Duvar Tipi İç Üniteler


SRK-ZSX-W
R410A
Enerji Koruma Fonksiyonları

Bakım ve Koruma Fonksiyonları

Konforlu Hava Akış Fonksiyonları

Kolaylık ve Ekonomi Fonksiyonları

Teknik Özellikler

Fonksiyon	Model	SRK25ZSX-W	SRK35ZSX-W	SRK50ZSX-W	SRK60ZSX-W
Kapasite Soğutma	kW	2.5	3.5	5.0	6.0
Kapasite Isıtma	kW	3.4	4.5	5.8	6.8
Ses Güç Seviyesi	Soğutma	55	58	59	62
	Isıtma	56	58	62	63
Ses Basınç Seviyesi	Soğutma (Y/O/D/ÇD)	39 / 33 / 25 / 19	43 / 35 / 26 / 19	44 / 39 / 31 / 22	46 / 41 / 33 / 22
	Isıtma (Y/O/D/ÇD)	40 / 34 / 27 / 19	42 / 35 / 28 / 19	46 / 41 / 33 / 23	46 / 42 / 34 / 23
Hava Debisi	Soğutma (Y/O/D/ÇD)	12.2 / 10.0 / 6.7 / 5.0	13.1 / 10.8 / 7.3 / 5.0	14.3 / 12.4 / 7.8 / 5.4	16.3 / 13.4 / 8.9 / 5.4
	Isıtma (Y/O/D/ÇD)	12.8 / 11.0 / 7.8 / 5.4	13.9 / 11.8 / 8.6 / 5.4	17.3 / 14.3 / 9.8 / 6.2	17.8 / 13.7 / 10.9 / 6.2
Boyutlar	Yükseklik X Genişlik X Derinlik	mm 305x920x220			
Net Ağırlık	kg	13.0			
Bağlantı Boru Çapları	Sıvı / Gaz	ø mm 6.35 (1/4") / 9.52 (3/8")			6.35 (1/4") / 12.7 (1/2")
Temizleme Filtreleri		Alerjen Filtre x 1, Fotokatalitik Yıkabilir Koku Filtresi x 1			

Duvar Tipi İç Üniteler



SRK-ZS-W

R410A

Bakım ve Koruma Fonksiyonları



Enerji Koruma Fonksiyonları



Konforlu Hava Akış Fonksiyonları



Kolaylık ve Ekonomi Fonksiyonları



Teknik Özellikler

Fonksiyon	Model	SRK20ZS-W	SRK25ZS-W	SRK35ZS-W	SRK50ZS-W
Kapasite Soğutma	kW	2.0	2.5	3.5	5.0
Kapasite Isıtma	kW	3.0	3.4	4.5	5.8
Ses Güç Seviyesi	Soğutma	48	50	54	59
	Isıtma	50	53	56	60
Ses Basınç Seviyesi	Soğutma (Y/O/D/ÇD)	34 / 25 / 22 / 19	36 / 28 / 23 / 19	40 / 30 / 26 / 19	46 / 36 / 29 / 22
	Isıtma (Y/O/D/ÇD)	36 / 29 / 23 / 19	39 / 30 / 24 / 19	41 / 36 / 25 / 19	46 / 37 / 31 / 24
Hava Debisi	Soğutma (Y/O/D/ÇD)	9.3 / 7.0 / 5.9 / 5.0	9.9 / 8.0 / 5.9 / 5.0	11.3 / 8.7 / 7.0 / 5.0	12.1 / 9.9 / 7.4 / 5.9
	Isıtma (Y/O/D/ÇD)	10.0 / 8.5 / 6.5 / 5.9	11.3 / 8.7 / 6.7 / 5.9	12.3 / 11.0 / 7.0 / 5.6[5.9]	13.9 / 11.2 / 9.1 / 7.4
Boyutlar	Yükseklik X Genişlik X Derinlik	mm 290x870x230			
Net Ağırlık	kg	9.5			10
Bağlanış Boru Çapları	Sıvı / Gaz	ø mm	6.35 (1/4") / 9.52 (3/8")		6.35 (1/4") / 12.7 (1/2")
Temizleme Filtreleri		Alerjen Filtre x 1, Fotokatalitik Yıkalanabilir Koku Filtresi x 1			

Duvar Tipi İç Üniteler


SRK-ZR-W
R410A
Bakım ve Koruma Fonksiyonları

Enerji Koruma Fonksiyonları

Konforlu Hava Akış Fonksiyonları

Kolaylık ve Ekonomi Fonksiyonları

Teknik Özellikler

Fonksiyon		Model	SRK71ZR-W	
Kapasite Soğutma		kW	7.1	
Kapasite Isıtma		kW	8.0	
Ses Güç Seviyesi	Soğutma	dB(A)	57	
	Isıtma		60	
Ses Basınç Seviyesi	Soğutma (Y/O/D/ÇD)	dB(A)	44 / 41 / 37 / 25	
	Isıtma (Y/O/D/ÇD)		46 / 39 / 35 / 28	
Hava Debisi	Soğutma (Y/O/D/ÇD)	m ³ /min	20.5 / 18.6 / 16.2 / 10.4	
	Isıtma (Y/O/D/ÇD)		25.0 / 19.8 / 17.3 / 13.3	
Boyutlar		Yükseklik X Genişlik X Derinlik	mm	339x1197x262
Net Ağırlık			kg	15.5
Bağlantı Boru Çapları		Sıvı / Gaz	ø mm	6.35 (1/4") / 15.88 (5/8")
Temizleme Filtreleri				Alerjen Filtre x 1, Fotokatalitik Yıkanebilir Koku Filtresi x 1

Duvar Tipi İç Üniteler



SKM-ZSP-W

R410A

Konforlu Hava Akış Fonksiyonları



Enerji Koruma Fonksiyonları



Kolaylık ve Ekonomi Fonksiyonları



Bakım ve Koruma Fonksiyonları



Teknik Özellikler

Fonksiyon	Model	SKM20ZSP-W	SKM25ZSP-W	SKM35ZSP-W
Kapasite Soğutma	kW	2.0	2.5	3.5
Kapasite Isıtma	kW	3.0	3.4	4.5
Ses Güç Seviyesi	Soğutma	57	57	58
	Isıtma	56	56	58
Ses Basınç Seviyesi	Soğutma (Y/O/D/ÇD)	42 / 35 / 22	43 / 36 / 23	44 / 37 / 25
	Isıtma (Y/O/D/ÇD)	41 / 36 / 26	41 / 36 / 27	42 / 37 / 30
Hava Debisi	Soğutma (Y/O/D/ÇD)	8.5 / 7.0 / 5.0	8.5 / 7.0 / 5.0	9.0 / 7.5 / 5.0
	Isıtma (Y/O/D/ÇD)	8.0 / 7.0 / 5.5	8.0 / 7.0 / 5.5	8.5 / 7.0 / 6.0
Boyutlar	Yükseklik X Genişlik X Derinlik	mm	267x783x210	
Net Ağırlık		kg	7.5	
Bağlanlı Boru Çapları	Sıvı / Gaz	ø mm	6.35 (1/4") / 9.52 (3/8")	
Temizleme Filtreleri			-	

Kaset Tipi İç Üniteler

4 Yönlü Tavan Tipi Kaset

• Standart 600x600 tavana uyumlu

R410A

FDTC-VF

Kolaylık ve Ekonomi Fonksiyonları



Bakım ve Koruma Fonksiyonları



Enerji Koruma Fonksiyonları



Konforlu Hava Akış Fonksiyonları



Kablosuz Kumanda
RCN-TC-24W-E2

Teknik Özellikler

Fonksiyon		Model	FDTC25VF	FDTC35VF	FDTC50VF	FDTC60VF
Kapasite Soğutma		kW	2.5	3.5	5.0	6.0
Kapasite Isıtma		kW	3.4	4.5	5.8	6.8
Ses Güç Seviyesi	Soğutma	dB(A)	56	58	60	60
	Isıtma		56	58	60	60
Ses Basınç Seviyesi	Soğutma (Y/O/D/ÇD)	dB(A)	38 / 36 / 32 / 29	41 / 40 / 36 / 30	47 / 42 / 36 / 30	47 / 46 / 39 / 30
	Isıtma (Y/O/D/ÇD)		39 / 38 / 33 / 29.5	43 / 42 / 35 / 32	47 / 42 / 36 / 32	47 / 46 / 39 / 32
Hava Debisi	Soğutma (Y/O/D/ÇD)	m ³ /min	10.0 / 9.0 / 8.0 / 6.5	11.0 / 9.5 / 9.0 / 7.0	13.5 / 11.5 / 9.0 / 7.0	13.5 / 13.5 / 10.0 / 7.0
	Isıtma (Y/O/D/ÇD)		10.5 / 9.5 / 8.5 / 7.0	11.5 / 10.0 / 9.0 / 8.0	13.5 / 11.5 / 9.0 / 8.0	13.5 / 13.5 / 10.0 / 8.0
Boyutlar (Yükseklik X Genişlik X Derinlik)	Ana Ünite	mm	248x570x570			
	Panel	mm	35x700x700			
Net Ağırlık		kg	18.5 (Ünite: 15, Panel: 3.5)			
Bağlantı Boru Çapları		Sıvı / Gaz	ø mm	6.35 (1/4") / 9.52 (3/8")		6.35 (1/4") / 12.7 (1/2")
Panel			TC-PSA-25W-E			


Tavan Tipi İç Üniteler

Gizli Tavan Tipi

R410A



Uzaktan Kumanda



SRR-ZS-W

Bakım ve Koruma Fonksiyonları



Konforlu Hava Akış Fonksiyonları



Enerji Koruma Fonksiyonları



Kolaylık ve Ekonomi Fonksiyonları



Teknik Özellikler

Fonksiyon		Model	SRR25ZS-W	SRR35ZS-W	SRR50ZS-W	SRR60ZS -W
Kapasite Soğutma		kW	2.5	3.5	5.0	6.0
Kapasite Isıtma		kW	3.4	4.5	5.8	6.8
Ses Güç Seviyesi	Soğutma	dB(A)	56	57	59	60
	Isıtma		59	60	61	63
Ses Basınç Seviyesi	Soğutma (Y/O/D/ÇD)	dB(A)	37 / 33 / 30 / 24	38 / 34 / 31 / 25	41 / 37 / 34 / 29	44 / 38 / 35 / 30
	Isıtma (Y/O/D/ÇD)		40 / 37 / 34 / 28	41 / 38 / 35 / 29	43 / 39 / 37 / 32	45 / 41 / 38 / 33
Hava Debisi	Soğutma (Y/O/D/ÇD)	m³/min	9.5 / 8.5 / 6.5 / 4.5	10.0 / 8.5 / 7.0 / 5.0	13.5 / 11.0 / 10.0 / 7.5	14.5 / 11.5 / 10.5 / 8.0
	Isıtma (Y/O/D/ÇD)		10.0 / 9.0 / 8.0 / 6.0	10.5 / 9.5 / 8.5 / 6.5	14.5 / 12.5 / 11.0 / 8.5	15.0 / 13.0 / 11.5 / 9.0
Boyutlar		Yükseklik X Genişlik X Derinlik	mm		200x750x500	
Net Ağırlık		kg	20.5		24	
Bağlantı Boru Çapları		Sıvı / Gaz	ø mm		6.35 (1/4") / 9.52 (3/8")	
Harici Statik Basınç		Pa	35 (İç Statik Basınç: 5Pa)		50 (İç Statik Basınç: 5Pa)	
Alt Hava Giriş Kiti (Opsiyonel)			UT-BAT1EF		UT-BAT2EF	

Yer Tipi İç Üniteler



Kablosuz Kumanda


SRF-ZMX-S
R410A
Konforlu Hava Akış Fonksiyonları

Kolaylık ve Ekonomi Fonksiyonları




































Bakım ve Koruma Fonksiyonları

Enerji Koruma Fonksiyonları

Teknik Özellikler

Fonksiyon		Model	SRF25ZMX-S	SRF35ZMX-S	SRF50ZMX-S	
Kapasite Soğutma		kW	2.5	3.5	5.0	
Kapasite Isıtma		kW	3.4	4.5	5.8	
Ses Güç Seviyesi	Soğutma	dB(A)	51	52	58	
	Isıtma		51	52	58	
Ses Basınç Seviyesi	Soğutma (Y/O/D/ÇD)		40 / 32 / 29 / 26	41 / 34 / 32 / 28	46 / 42 / 35 / 32	
	Isıtma (Y/O/D/ÇD)		40 / 35 / 33 / 28	41 / 36 / 35 / 31	47 / 41 / 39 / 33	
Hava Debisi	Soğutma (Y/O/D/ÇD)	m ³ /min	9.0 / 7.6 / 6.7 / 5.8	9.2 / 7.8 / 7.3 / 6.4	11.5 / 9.6 / 7.4 / 6.6	
	Isıtma (Y/O/D/ÇD)		10.5 / 8.2 / 7.7 / 6.6	10.7 / 8.3 / 8.1 / 7.4	12.0 / 10.0 / 9.4 / 7.6	
Boyutlar		Yükseklik X Genişlik X Derinlik	600x860x238			
Net Ağırlık		kg	18.0	19.0		
Bağlantı Boru Çapları		Sıvı / Gaz	ø mm		6.35 (1/4") / 9.52 (3/8")	6.35 (1/4") / 12.7 (1/2")
Temizleme Filtreleri		Alerjen Filtre x 1, Fotokatalitik Yıkınabilir Koku Filtresi x 1				



		ZSX	ZR	ZS	ZSP	SRF	SRR	FDTC '3	SKM
Enerji Tasarrufu	 Fuzzy Otomatik Modu	•	•	•	•	•	•	•	•
	 Hareket Sensörü	•							
	 Eco Çalışma	•							
	 Otomatik Kapanma	•							
	 Ekonomik Çalışma		•	•	•	•	•		•
Hava Akışı	 Jet Hava Teknolojisi	•	•	•	•				•
	 3D Auto	•	•	•					
	 Otomatik Kanat Modu	•	•	•	•	•		•	•
	 Kanat Hafızası	•	•	•	•	•		•	•
	 Aşağı / Yukarı Kanat Salınımı	•	•	•	•	•		•	•
	 Sağa / Sola Kanat Salınımı	•	•	•					
	 Hava Çıkış Seçimi					•			
	 Montaj Kurulum Kolaylığı	•	•	•					
Hava Temizleme ve Filtre	 Alerjen Temizleme Modu *1	•	•	•					
	 Kendi Kendini Temizleme	•	•	•	•	•		•	
	 Alerjen Filtre	•	•	•		•			
	 Fotokatalitik Yıkayabilir Koku Filtresi	•	•	•		•			
	 Ayrılabilir İç Ünite Paneli	•	•	•	•	•			
Kolaylık ve Ekonomi Fonksiyonları	 Nem Alma	•	•	•	•	•	•	•	•
	 Yüksek Güç Modu	•	•	•	•	•	•	•	•
	 Sessiz Çalışma *2	•	•	•		•	•		
	 Gece Koruması	•	•	•		•	•		
	 Şömine Fonksiyonu	•		•					
	 Haftalık Zaman Ayarlama	•	•	•		•	•	•	
	 24 Saat Açma / Kapama Zaman Ayarlama				•				•
	 Uyku Modu	•	•	•	•	•	•	•	•
	 ON / OFF Zamanlayıcı	•	•	•	•	•	•	•	•
	 Rahat Çalışma	•	•	•	•	•	•	•	•
	 Ön Çalışma	•	•	•		•	•		
	 Çocuk Kilidi	•	•	•		•	•		
	 Ayarlanabilir LED Parlaklık	•		•					
Bakım ve Koruma Fonksiyonları	 Mikrobilgisayar Kumandalı Buz Çözme	•	•	•	•	•	•	•	•
	 Arıza Teşhis	•	•	•	•	•	•	•	•
	 Otomatik Yeniden Başlama	•	•	•	•	•	•	•	•
	 Başlangıç Tuşu	•	•	•	•	•	•	•	•

*1 Multi sistem klimaların kullanılmaması durumunda geçerlidir.

*2 Multi sistem klimalar için kullanılmaz. SCM50ZS-S1, SCM60-80ZM-S1 bağlandığında geçerlidir.

*3 Kablosuz kumanda kontrolü için geçerlidir.

FONKSİYONLAR

Enerji Tasarrufu



Fuzzy Otomatik Modu

İç ve dış ortam sıcaklıklarını kullanan bir hesaplama yöntemi ile cihaz bağımsız olarak kendi çalışma modunu ve sıcaklık ayarlarını belirler, inverter frekansını otomatik olarak ayarlar.



Hareket Sensörü

İnsan hareketlerini algılayan sensör klimanın gereksiz yere çalışmasını önler.



ECO Çalışma

Oda sıcaklığını ve nemi otomatik olarak kontrol eder. Algılayıcı göz ile birlikte çalıştığında enerji tasarrufu sağlar.



Otomatik Kapanma

Odada insan olmadığı zamanlarda klima çalışmayı otomatik olarak durdurur.



Ekonomik Çalışma

Cihaz konforlu bir soğutma veya ısıtma işlemi yaparken, aynı zamanda verimli bir enerji tasarrufu gerçekleştirir.

Hava Akışı



Jet Hava Teknolojisi

Klimanın hava akış sistemi uçak teknolojisi gözetilerek tasarlanmıştır.



3D Auto

Tek bir tuşla en iyi soğutma veya ısıtma modelini seçebilirsiniz.



Otomatik Kanat Modu

Cihaz, soğutma, ısıtma veya nem alma modlarında çalışırken "Auto Flap" özelliği ile otomatik olarak en uygun kanat salınım açısını seçer.



Kanat Hafızası

Kanat yukarı aşağı salınım yaparken istenilen herhangi bir açıda durdurulabilir. Cihaz yeniden çalıştırıldığında kanat en son konumuna geri dönerek çalışmaya devam eder.



Aşağı / Yukarı Kanat Salınımı

Bu özellik ile salınım açısı dik veya yatay olarak ayarlanabilir.



Sağa / Sola Kanat Salınımı

"Sağa / Sola Kanat Salınımı" ile bulunan ortamın her köşesine hava akışı sağlanır. Kanat açılan istenen açıya sabitlenebilir.



Hava Çıkış Seçimi

Bu fonksiyon yukarıda ve aşağıda bulunan hava çıkışlarından, sadece yukarıdakini veya yukarıdaki ile aşağıdakini beraber seçmeyi mümkün kılar.



Montaj Kurulum Kolaylığı

Sol-sağ hava akışı yönleri ayarlanabilir.

Hava Temizleme ve Filtre



Alerjen Temizleme Modu

Bu sistem kumanda üzerindeki alerjen düğmesine basılarak etkinleştirilir. Otomatik olarak durmadan önce 90 dakika sürer. Anti-Alerjik filtrenin yüzeyi üzerinde toplanan bakterileri etkisiz hale getirir. Sıcaklık ve nem kontrolü arasındaki etkileşimi sağlar.



Kendi Kendini Temizleme

İç ünite kendi kendini temizleme sistemine sahiptir. Cihazın normal çalışması bittikten sonra bu özellik devreye girer ve takip eden 2 saat boyunca temizleme işlemi devam eder.



Alerjen Filtre

Alerjen filtresi, polen, ev tozu, kedi vb. hayvanların üzerinde yaşayan alerjenleri parçalayarak etkisiz hale getirir.



Fotokatalitik Yıkayabilir Koku Filtresi

Kötü kokuya neden olan moleküllerin kokusunu gidererek havayı temiz tutar. Koku giderme özelliği suyla yıkanarak ve güneşte kurularak yenilenebilir. Bu şekilde geri dönüşümlü fotokatalitik koku filtresi yeniden kullanılabilir.



Ayrılabilir İç Ünite Paneli

İç ünitenin kapağı kolayca açılıp kapatılabildiği için filtre temizliği son derece kolaydır. Aynı zamanda gerektiğinde panel çıkartılabilir.

Kolaylık ve Ekonomi Fonksiyonları



Nem Alma

Cihaz aralıklı soğutma yaparak bulunan ortamdaki nemin alınmasını sağlar.



Yüksek Güç Modu

"HI POWER" (Yüksek Güç) modunda cihaz 15 dakika kesintisiz çalışarak özellikle belli bir sıcaklık ayarına çabuk ulaşmak istendiğinde performans sağlar.



Sessiz Çalışma

Bu fonksiyon seçildiğinde dış ünite sesi maksimum 3 dB(A) ile standart nominal değerinin çok altında çalışır.



Gece Koruması

Soğuk iklim ortamında cihazınız, evde olmadığınızda bile konforlu bir ortam sağlayabilir. Klimanız içeriği 10°C'de tutar.



Şömine Fonksiyonu

İstenilen sıcaklığa ulaşıldığı zaman, klimanızın iç ünite fanı çalışarak, tavanda birikmiş sıcak havayı odaya dağıtmaya devam eder.



Haftalık Zaman Ayarlama

4 programlı zaman ayarlayıcı haftanın her günü için mevcuttur (On - Timer / Off - Timer). Haftalık maksimum 28 program yapılabilir. Bir kez ayarlama yapıldıktan sonra cihaz iptal edilmediği sürece her hafta bu programı uygulamaya devam eder.

Bakım ve Koruma Fonksiyonları



Mikrobilgisayar Kumandalı Buz Çözme

Bu özellik otomatik olarak buzlanmayı önler ve diğer modlarda oluşabilecek olan aşırı yüklenmeye engel olur.



Arıza Teşhis

Cihaz -nadiren de olsa- arıza yaptığında, mikrobilgisayar otomatik olarak arıza teşhisi yapar. (Kontrol ve bakım yetkili servisler tarafından gerçekleştirilmelidir.)



Otomatik Yeniden Başlama

Elektrik kesintisinden dolayı kapanan cihazın elektrik devreye girdiğinde otomatik olarak yeniden başlamasını sağlar.



Başlangıç Tuşu

Kumanda herhangi bir nedenden dolayı çalışmazsa, iç ünite bulunan on/off tuşu ile klimanın çalışması/durması sağlanabilir.



24 Saat Açma / Kapama Zaman Ayarlama

Günde 2 kere açılış ve kapanış saatleri belirtilerek cihazın gün içinde 2 kez çalışması ve durması sağlanabilir.



Uyku Modu

Bu fonksiyon seçildiğinde cihaz, ortamın çok soğuk veya sıcak olmadığından emin olunacak şekilde sıcaklığı otomatik olarak kontrol eder.



ON / OFF Zamanlayıcı

"ON / OFF Zamanlayıcı" istenilen sıcaklığı zamanında açılıp kapanmasını sağlar.



Rahat Çalışma

"ON/OFF Timer" ile ayarlanan zamandan biraz önce devreye girerek odanın tam zamanında istenen sıcaklıkta olmasını sağlar.



Ön Çalışma

Tek bir dokunuşla ön ayar çalışma modu devreye girer.



Çocuk Kiliti

Yanlışlıkla yapılan müdahaleleri bloke eder. Küçük çocuklu aileler için kullanışlıdır.



Ayarlanabilir LED Parlaklık

LED ekran parlaklığı ayarlanabilir.

İç Ünite ve Dış Ünite için Kombinasyon Tabloları

Model	Tek İç Ünite	İki İç Ünite
SCM40ZS-S	20k	20k+20k
	25k	20k+25k
	35k	20k+35k
	-	25k+25k
	-	25k+35k

Model	Tek İç Ünite	İki İç Ünite	Üç İç Ünite
SCM50ZS-S1	20k	20k+20k	20k+20k+20k
	25k	20k+25k	20k+20k+25k
	35k	20k+35k	20k+20k+35k
	50k	20k+50k	20k+25k+25k
	-	25k+25k	20k+25k+35k
	-	25k+35k	25k+25k+25k
	-	25k+50k	25k+25k+35k
	-	35k+35k	-
	-	35k+50k	-
	-	-	-

İç Ünite Bağlantı Tablosu		
	Kw	İç Ünite
20k	2,0	SRK/SKM20*
25k	2,5	SRK/SKM*/FDTC/SRR/SRF25
35k	3,5	SRK/SKM*/FDTC/SRR/SRF35
50k	5,0	SRK/FDTC/SRR/SRF50
60k	6,0	SRK/FDTC/SRR60
71k	7,1	SRK71

*SKM iç üniteler sadece SCM40 ve SCM50 dış ünitelerle kullanılmaktadır.

Model	Tek İç Ünite	İki İç Ünite	Üç İç Ünite		
SCM60ZM-S1	20k	20k+20k	35k+35k	20k+20k+20k	20k+35k+35k
	25k	20k+25k	35k+50k	20k+20k+25k	20k+35k+50k
	35k	20k+35k	35k+60k	20k+20k+35k	25k+25k+25k
	50k	20k+50k	50k+50k	20k+20k+50k	25k+25k+35k
	60k	20k+60k	50k+60k	20k+20k+60k	25k+25k+50k
	-	25k+25k	-	20k+25k+25k	25k+25k+60k
	-	25k+35k	-	20k+25k+35k	25k+35k+35k
	-	25k+50k	-	20k+25k+50k	25k+35k+50k
	-	25k+60k	-	20k+25k+60k	35k+35k+35k
	-	-	-	-	-

Model	Tek İç Ünite	İki İç Ünite	Üç İç Ünite	Dört İç Ünite		
SCM80ZM-S1	20k	20k+20k	20k+20k+20k	25k+25k+25k	20k+20k+20k+20k	20k+25k+25k+60k
	25k	20k+25k	20k+20k+25k	25k+25k+35k	20k+20k+20k+25k	20k+25k+35k+35k
	35k	20k+35k	20k+20k+35k	25k+25k+50k	20k+20k+20k+35k	20k+25k+35k+50k
	50k	20k+50k	20k+20k+50k	25k+25k+60k	20k+20k+20k+50k	20k+35k+35k+35k
	60k	20k+60k	20k+20k+60k	25k+35k+35k	20k+20k+20k+60k	25k+25k+25k+25k
	-	25k+25k	20k+25k+25k	25k+35k+50k	20k+20k+25k+25k	25k+25k+25k+35k
	-	25k+35k	20k+25k+35k	25k+35k+60k	20k+20k+25k+35k	25k+25k+25k+50k
	-	25k+50k	20k+25k+50k	25k+50k+50k	20k+20k+25k+50k	25k+25k+25k+60k
	-	25k+60k	20k+25k+60k	25k+50k+60k	20k+20k+25k+60k	25k+25k+35k+35k
	-	35k+35k	20k+35k+35k	35k+35k+35k	20k+20k+35k+35k	25k+25k+35k+50k
	-	35k+50k	20k+35k+50k	35k+35k+50k	20k+20k+35k+50k	25k+35k+35k+35k
	-	35k+60k	20k+35k+60k	35k+35k+60k	20k+20k+35k+60k	-
	-	50k+50k	20k+50k+50k	35k+50k+50k	20k+25k+25k+25k	-
	-	50k+60k	20k+50k+60k	-	20k+25k+25k+35k	-
	-	60k+60k	-	-	20k+25k+25k+50k	-

Model	Tek İç Ünite	İki İç Ünite	Üç İç Ünite	Dört İç Ünite	Beş İç Ünite	
SCM100ZM-S	20k	20k+20k	20k+20k+20k	20k+20k+20k+20k	25k+35k+35k+50k	20k+20k+20k+20k+20k
	25k	20k+25k	20k+20k+25k	20k+20k+20k+25k	25k+35k+35k+60k	20k+20k+20k+20k+25k
	35k	20k+35k	20k+20k+35k	20k+20k+20k+35k	25k+35k+50k+50k	20k+20k+20k+20k+35k
	50k	20k+50k	20k+20k+50k	20k+20k+20k+50k	35k+35k+35k+35k	20k+20k+20k+20k+50k
	60k	20k+60k	20k+20k+60k	20k+20k+20k+60k	35k+35k+35k+50k	20k+20k+20k+20k+60k
	71k	20k+71k	20k+20k+71k	20k+20k+20k+71k	-	20k+20k+20k+20k+71k
	-	25k+25k	20k+25k+25k	20k+20k+25k+25k	-	20k+20k+20k+25k+25k
	-	25k+35k	20k+25k+35k	20k+20k+25k+35k	-	20k+20k+20k+25k+35k
	-	25k+50k	20k+25k+50k	20k+20k+25k+50k	-	20k+20k+20k+25k+50k
	-	25k+60k	20k+25k+60k	20k+20k+25k+60k	-	20k+20k+20k+25k+60k
	-	25k+71k	20k+25k+71k	20k+20k+25k+71k	-	20k+20k+20k+25k+71k
	-	35k+35k	20k+35k+35k	20k+20k+35k+35k	-	20k+20k+20k+35k+35k
	-	35k+50k	20k+35k+50k	20k+20k+35k+50k	-	20k+20k+20k+35k+50k
	-	35k+60k	20k+35k+60k	20k+20k+35k+60k	-	20k+20k+20k+35k+60k
	-	35k+71k	20k+35k+71k	20k+20k+35k+71k	-	20k+20k+20k+50k+50k
	-	50k+50k	20k+50k+50k	20k+20k+50k+50k	-	20k+20k+25k+25k+25k
	-	50k+60k	20k+50k+60k	20k+20k+60k+60k	-	20k+20k+25k+25k+35k
	-	50k+71k	20k+50k+71k	20k+25k+25k+25k	-	20k+20k+25k+25k+50k
	-	60k+60k	20k+60k+60k	20k+25k+25k+35k	-	20k+20k+25k+25k+60k
	-	60k+71k	20k+60k+71k	20k+25k+25k+50k	-	20k+20k+25k+35k+35k
	-	71k+71k	25k+25k+25k	20k+25k+25k+60k	-	20k+20k+25k+35k+50k
	-	-	25k+25k+35k	20k+25k+25k+71k	-	20k+20k+25k+35k+60k
	-	-	25k+25k+50k	20k+25k+35k+35k	-	20k+20k+35k+35k+35k
	-	-	25k+25k+60k	20k+25k+35k+50k	-	20k+20k+35k+35k+50k
	-	-	25k+25k+71k	20k+25k+35k+60k	-	20k+25k+25k+25k+25k
	-	-	25k+35k+35k	20k+25k+35k+71k	-	20k+25k+25k+25k+35k
	-	-	25k+35k+50k	20k+25k+50k+50k	-	20k+25k+25k+25k+50k
	-	-	25k+35k+60k	20k+25k+50k+60k	-	20k+25k+25k+25k+60k
	-	-	25k+35k+71k	20k+35k+35k+35k	-	20k+25k+25k+35k+35k
	-	-	25k+50k+50k	20k+35k+35k+50k	-	20k+25k+25k+35k+50k
	-	-	25k+50k+60k	20k+35k+35k+60k	-	20k+25k+35k+35k+35k
	-	-	25k+50k+71k	20k+35k+50k+50k	-	20k+35k+35k+35k+35k
	-	-	25k+60k+60k	25k+25k+25k+25k	-	25k+25k+25k+25k+25k
	-	-	25k+60k+71k	25k+25k+25k+35k	-	25k+25k+25k+25k+35k
-	-	35k+35k+35k	25k+25k+25k+50k	-	25k+25k+25k+25k+50k	
-	-	35k+35k+50k	25k+25k+25k+60k	-	25k+25k+25k+25k+60k	
-	-	35k+35k+60k	25k+25k+25k+71k	-	25k+25k+25k+35k+35k	
-	-	35k+35k+71k	25k+25k+35k+35k	-	25k+25k+25k+35k+50k	
-	-	35k+50k+50k	25k+25k+35k+50k	-	25k+25k+35k+35k+35k	
-	-	35k+50k+60k	25k+25k+35k+60k	-	-	
-	-	35k+50k+71k	25k+25k+35k+71k	-	-	
-	-	35k+60k+60k	25k+25k+50k+50k	-	-	
-	-	50k+50k+50k	25k+25k+50k+60k	-	-	
-	-	50k+50k+60k	25k+35k+35k+35k	-	-	

Model	Tek İç Ünite	İki İç Ünite	Üç İç Ünite		Dört İç Ünite	
SCM125ZM-S	20k	20k+20k	20k+20k+20k	35k+60k+60k	20k+20k+20k+20k	20k+35k+60k+60k
	25k	20k+25k	20k+20k+25k	35k+60k+71k	20k+20k+20k+25k	20k+35k+60k+71k
	35k	20k+35k	20k+20k+35k	35k+71k+71k	20k+20k+20k+35k	20k+50k+50k+50k
	50k	20k+50k	20k+20k+50k	50k+50k+50k	20k+20k+20k+50k	20k+20k+20k+20k
	60k	20k+60k	20k+20k+60k	50k+50k+60k	20k+20k+20k+60k	20k+20k+20k+25k
	71k	20k+71k	20k+20k+71k	50k+50k+71k	20k+20k+20k+71k	20k+20k+20k+35k
	-	25k+25k	20k+25k+25k	50k+60k+60k	20k+20k+25k+25k	20k+20k+20k+50k
	-	25k+35k	20k+25k+35k	50k+60k+71k	20k+20k+25k+35k	20k+20k+20k+60k
	-	25k+50k	20k+25k+50k	60k+60k+60k	20k+20k+25k+50k	20k+20k+20k+71k
	-	25k+60k	20k+25k+60k	60k+60k+71k	20k+20k+25k+60k	20k+20k+25k+25k
	-	25k+71k	20k+25k+71k	-	20k+20k+25k+71k	20k+20k+25k+35k
	-	35k+35k	20k+35k+35k	-	20k+20k+35k+35k	20k+20k+25k+50k
	-	35k+50k	20k+35k+50k	-	20k+20k+35k+50k	20k+20k+25k+60k
	-	35k+60k	20k+35k+60k	-	20k+20k+35k+60k	20k+20k+25k+71k
	-	35k+71k	20k+35k+71k	-	20k+20k+35k+71k	20k+20k+35k+35k
	-	50k+50k	20k+50k+50k	-	20k+20k+50k+50k	20k+20k+35k+50k
	-	50k+60k	20k+50k+60k	-	20k+20k+50k+60k	20k+20k+35k+60k
	-	50k+71k	20k+50k+71k	-	20k+20k+50k+71k	20k+20k+35k+71k
	-	60k+60k	20k+60k+60k	-	20k+20k+60k+60k	20k+20k+50k+50k
	-	60k+71k	20k+60k+71k	-	20k+20k+60k+71k	20k+20k+50k+60k
	-	71k+71k	20k+71k+71k	-	20k+20k+71k+71k	20k+20k+50k+71k
	-	-	25k+25k+25k	-	20k+25k+25k+25k	20k+20k+60k+60k
	-	-	25k+25k+35k	-	20k+25k+25k+35k	20k+20k+60k+71k
	-	-	25k+25k+50k	-	20k+25k+25k+50k	20k+20k+71k+71k
	-	-	25k+25k+60k	-	20k+25k+25k+60k	20k+25k+25k+25k
	-	-	25k+25k+71k	-	20k+25k+25k+71k	20k+25k+25k+35k
	-	-	25k+35k+35k	-	20k+25k+35k+35k	20k+25k+25k+50k
	-	-	25k+35k+50k	-	20k+25k+35k+50k	20k+25k+25k+60k
	-	-	25k+35k+60k	-	20k+25k+35k+60k	20k+25k+25k+71k
	-	-	25k+35k+71k	-	20k+25k+35k+71k	20k+25k+35k+35k
	-	-	25k+50k+50k	-	20k+25k+50k+50k	20k+25k+35k+50k
	-	-	25k+50k+60k	-	20k+25k+50k+60k	20k+25k+35k+60k
	-	-	25k+50k+71k	-	20k+25k+50k+71k	20k+25k+35k+71k
	-	-	25k+60k+60k	-	20k+25k+60k+60k	20k+25k+50k+50k
	-	-	25k+60k+71k	-	20k+25k+60k+71k	20k+25k+50k+60k
	-	-	35k+35k+35k	-	20k+25k+71k+71k	20k+25k+50k+71k
	-	-	35k+35k+50k	-	20k+35k+35k+35k	20k+25k+60k+60k
	-	-	35k+35k+60k	-	20k+35k+35k+50k	20k+25k+60k+71k
	-	-	35k+35k+71k	-	20k+35k+35k+60k	20k+25k+71k+71k
	-	-	35k+50k+50k	-	20k+35k+35k+71k	20k+35k+35k+35k
-	-	35k+50k+60k	-	20k+35k+50k+50k	20k+35k+35k+50k	
-	-	35k+50k+71k	-	20k+35k+50k+60k	20k+35k+35k+60k	
-	-	-	-	20k+35k+50k+71k	20k+35k+35k+71k	

Model	Beş İç Ünite		Altı İç Ünite	
SCM125ZM-S	20k+20k+20k+20k+20k	20k+25k+25k+25k+71k	20k+20k+20k+20k+20k+20k	20k+20k+35k+35k+35k+20k
	20k+20k+20k+20k+25k	20k+25k+25k+35k+35k	20k+20k+20k+20k+20k+20k	20k+25k+25k+25k+25k+20k
	20k+20k+20k+20k+35k	20k+25k+25k+35k+50k	20k+20k+20k+20k+20k+20k	20k+25k+25k+25k+25k+20k
	20k+20k+20k+20k+50k	20k+25k+25k+35k+60k	20k+20k+20k+20k+20k+20k	20k+20k+20k+20k+20k+20k
	20k+20k+20k+20k+60k	20k+25k+25k+35k+71k	20k+20k+20k+20k+20k+20k	20k+20k+20k+20k+20k+20k
	20k+20k+20k+20k+71k	20k+25k+25k+50k+50k	20k+20k+20k+20k+20k+20k	20k+20k+20k+20k+20k+20k
	20k+20k+20k+25k+25k	20k+25k+25k+50k+60k	20k+20k+20k+20k+25k+20k	20k+20k+20k+20k+20k+20k
	20k+20k+20k+25k+35k	20k+25k+25k+50k+71k	20k+20k+20k+20k+25k+20k	20k+20k+20k+20k+20k+20k
	20k+20k+20k+25k+50k	20k+25k+25k+60k+60k	20k+20k+20k+20k+25k+20k	20k+20k+20k+20k+20k+20k
	20k+20k+20k+25k+60k	20k+25k+35k+35k+35k	20k+20k+20k+20k+25k+20k	20k+20k+20k+20k+25k+20k
	20k+20k+20k+25k+71k	20k+25k+35k+35k+50k	20k+20k+20k+20k+25k+20k	20k+20k+20k+20k+25k+20k
	20k+20k+20k+35k+35k	20k+25k+35k+35k+60k	20k+20k+20k+20k+35k+20k	20k+20k+20k+20k+25k+20k
	20k+20k+20k+35k+50k	20k+25k+35k+35k+71k	20k+20k+20k+20k+35k+20k	20k+20k+20k+20k+25k+20k
	20k+20k+20k+35k+60k	20k+25k+35k+50k+50k	20k+20k+20k+20k+35k+20k	20k+20k+20k+20k+25k+20k
	20k+20k+20k+35k+71k	20k+25k+35k+50k+60k	20k+20k+20k+20k+35k+20k	20k+20k+20k+20k+35k+20k
	20k+20k+20k+50k+50k	20k+25k+50k+50k+50k	20k+20k+20k+20k+50k+20k	20k+20k+20k+20k+35k+20k
	20k+20k+20k+50k+60k	20k+35k+35k+35k+35k	20k+20k+20k+20k+50k+20k	20k+20k+20k+20k+35k+20k
	20k+20k+20k+60k+60k	20k+35k+35k+35k+50k	20k+20k+20k+25k+25k+20k	20k+20k+20k+20k+35k+20k
	20k+20k+20k+60k+71k	20k+35k+35k+35k+60k	20k+20k+20k+25k+25k+20k	20k+20k+20k+20k+50k+20k
	20k+20k+25k+25k+25k	20k+35k+35k+50k+50k	20k+20k+20k+25k+25k+20k	20k+20k+20k+20k+50k+20k
	20k+20k+25k+25k+35k	25k+25k+25k+25k+25k	20k+20k+20k+25k+25k+20k	20k+20k+20k+25k+25k+20k
	20k+20k+25k+25k+50k	25k+25k+25k+25k+35k	20k+20k+20k+25k+25k+20k	20k+20k+20k+25k+25k+20k
	20k+20k+25k+25k+60k	25k+25k+25k+25k+50k	20k+20k+20k+25k+35k+20k	20k+20k+20k+25k+25k+20k
	20k+20k+25k+25k+71k	25k+25k+25k+25k+60k	20k+20k+20k+25k+35k+20k	20k+20k+20k+25k+25k+20k
	20k+20k+25k+35k+35k	25k+25k+25k+25k+71k	20k+20k+20k+25k+35k+20k	-
	20k+20k+25k+35k+50k	25k+25k+25k+35k+35k	20k+20k+20k+25k+50k+20k	-
	20k+20k+25k+35k+60k	25k+25k+25k+35k+50k	20k+20k+20k+25k+50k+20k	-
	20k+20k+25k+35k+71k	25k+25k+25k+35k+60k	20k+20k+20k+35k+35k+20k	-
	20k+20k+25k+50k+50k	25k+25k+25k+35k+71k	20k+20k+20k+35k+35k+20k	-
	20k+20k+25k+50k+60k	25k+25k+25k+50k+50k	20k+20k+20k+35k+35k+20k	-
	20k+20k+25k+50k+71k	25k+25k+25k+50k+60k	20k+20k+20k+35k+50k+20k	-
	20k+20k+25k+60k+60k	25k+25k+25k+60k+60k	20k+20k+25k+25k+25k+20k	-
	20k+20k+35k+35k+35k	25k+25k+35k+35k+35k	20k+20k+25k+25k+25k+20k	-
	20k+20k+35k+35k+50k	25k+25k+35k+35k+50k	20k+20k+25k+25k+25k+20k	-
	20k+20k+35k+35k+60k	25k+25k+35k+35k+60k	20k+20k+25k+25k+25k+20k	-
	20k+20k+35k+35k+71k	25k+25k+35k+35k+71k	20k+20k+25k+25k+25k+20k	-
	20k+20k+35k+50k+50k	25k+25k+35k+50k+50k	20k+20k+25k+25k+35k+20k	-
	20k+20k+35k+50k+60k	25k+25k+35k+50k+60k	20k+20k+25k+25k+35k+20k	-
	20k+20k+35k+60k+60k	25k+35k+35k+35k+35k	20k+20k+25k+25k+35k+20k	-
	20k+20k+50k+50k+50k	25k+35k+35k+35k+50k	20k+20k+25k+25k+50k+20k	-
20k+25k+25k+25k+25k	25k+35k+35k+35k+60k	20k+20k+25k+35k+35k+20k	-	
20k+25k+25k+25k+35k	25k+35k+35k+50k+50k	20k+20k+25k+35k+35k+20k	-	
20k+25k+25k+25k+50k	35k+35k+35k+35k+35k	20k+20k+25k+35k+35k+20k	-	
20k+25k+25k+25k+60k	35k+35k+35k+35k+50k	20k+20k+35k+35k+35k+20k	-	

iklimsa.com | 0850 222 55 46

38.YIL | **DÜNYA**
MARKALARI | **500** DEN FAZLA SATIŞ
VE SERVİS AĞI

Genel Müdürlük

Teknosa İç ve Dış Tic. A.Ş.
Carrefoursa Plaza Cevizli Mah. Tugay Yolu Cad. No:67 Blok B
34846 Maltepe - İstanbul

İstanbul Bölge Müdürlüğü

Carrefoursa Plaza Cevizli Mah.
Tugay Yolu Cad. No:67 Blok B
34846 Maltepe - İstanbul
Tel : 0(216) 468 36 99
Faks: 0(216) 478 51 57

Adana Bölge Müdürlüğü

Çınarlı Mah. Atatürk Cad.
No: 1 Sabancı İş Merkezi
Kat: 8 01120 Seyhan / Adana
Tel : 0(322) 363 68 10-12
Faks: 0(322) 363 68 13

Ankara Bölge Müdürlüğü

Maidan Plaza, Mustafa Kemal
Mah. 2118. Cad. No: 4
A Blok D: 23 Kat: 3 06510
Çankaya / Ankara
Tel : 0(312) 231 78 71-72
0(312) 232 18 23-24
Faks: 0(312) 231 50 62

Antalya Bölge Müdürlüğü

Doğu Yaka Mah. Termessos
Bul. Time Plaza 2 İş Merkezi
No: 29 Kat: 6 D: 26 07300
Muratpaşa / Antalya
Tel : 0(242) 324 55 77
Faks: 0(242) 324 50 55

İzmir Bölge Müdürlüğü

Çiçek Plaza Fatih Cad.
Çınar Mah. 5503 Sok.
No: 1/23 Kat: 3 Ofis No: 303
35090 Bornova / İzmir
Tel : 0(232) 445 52 25
Faks: 0(232) 445 52 17

Satış Sonrası Hizmetler Müdürlüğü

Teknosa Lojistik Merkezi
Barış Mahallesi 1804. Sokak
No: 5 41400 Gebze / Kocaeli
Tel : 0(262) 679 29 29



F5526016

IS 544215



Dijital Katalog

Sürekli ürün geliştirme politikamızın bir sonucu olarak, tüm teknik özelliklerde haber vermeksizin değişiklik yapma hakkımız saklıdır.

Baskı Tarihi: Temmuz 2023